


GUÍA DEL LÍDER DE GRUPO

Movimiento de lectura del Nuevo Testamento



Experiencia Bíblica en
Comunidad

ESTIMADO LÍDER DE GRUPO,

Es un verdadero gozo que haya decidido llevar a cabo la campaña Experiencia Bíblica en Comunidad. Es mi oración que su realización cambie las vidas de su grupo. Como lo expresara un pastor luego de la finalización de la misma: Dios permitió que seamos informados pero también transformados.


Leer el Nuevo Testamento en ocho semanas (aproximadamente doce páginas por día) puede requerir esfuerzo. Pero la mayoría de las cosas dignas de realización conllevan determinación y sacrificio. Creo firmemente que al sumergirnos en la Palabra de Dios descubriremos nuestro lugar en su historia.

El Kit de Recursos Digitales posee todo lo necesario para llevar a cabo el viaje de ocho semanas de lectura del Nuevo Testamento. La guía lo acompañará desde principio a fin con detallados pasos a seguir.

Recuerde pedir los ejemplares de los Libros de La Biblia cuanto antes. Cuando los pedidos se realicen por caja, los ejemplares que no han sido utilizados podrán ser devueltos. Los participantes individuales pueden pedir su ebook como así también las versiones de audio de Los Libros de La Biblia, visitando: BiblicaEnComunidad.com
Si tiene alguna duda o necesita ayuda por favor contáctese con nosotros escribiendo a Biblica.Miami@Biblica.com

Gracias por ser parte de esta jornada junto a nosotros. Mantendré en oración a su grupo, pidiéndole a Dios la transformación de las vidas a través de su Palabra.

En Cristo,



Esteban Fernández
Presidente Bíblica América Latina

Conéctese con nosotros



/BiblicaLA



/Biblica_LA



/BiblicaLA

CONTENIDOS

Sobre el movimiento de lectura

Una mejor Experiencia Bíblica	4
Como funciona	4
Los Libros de la Biblia	5

Preparando la lectura

Cinco sugerencias para la lectura	6
Planificando las reuniones semanales	7
Cinco temas de conversación	8
Cinco consejos para las reuniones semanales	9
Plan de lectura del Nuevo Testamento	10

Guías de lectura semanal

Semana 1: Lucas-Hechos	14
Semana 2: Lucas-Hechos, Cartas de Pablo	16
Semana 3: Cartas de Pablo	17
Semana 4: Cartas de Pablo	21
Semana 5: Mateo	24
Semana 6: Hebreos, Santiago, Marcos	26
Semana 7: 1-2 Pedro, Judas, Juan	29
Semana 8: Juan, Apocalipsis	32
Reunión Final	34

Después de la lectura

Cuatro sugerencias para un final fuerte	35
Más a fondo	35

SOBRE EL MOVIMIENTO DE LECTURA

Una mejor Experiencia Bíblica

¿Qué pasaría si realmente leemos la Biblia? No un verso aquí o allí, ¿Todo el Nuevo Testamento?

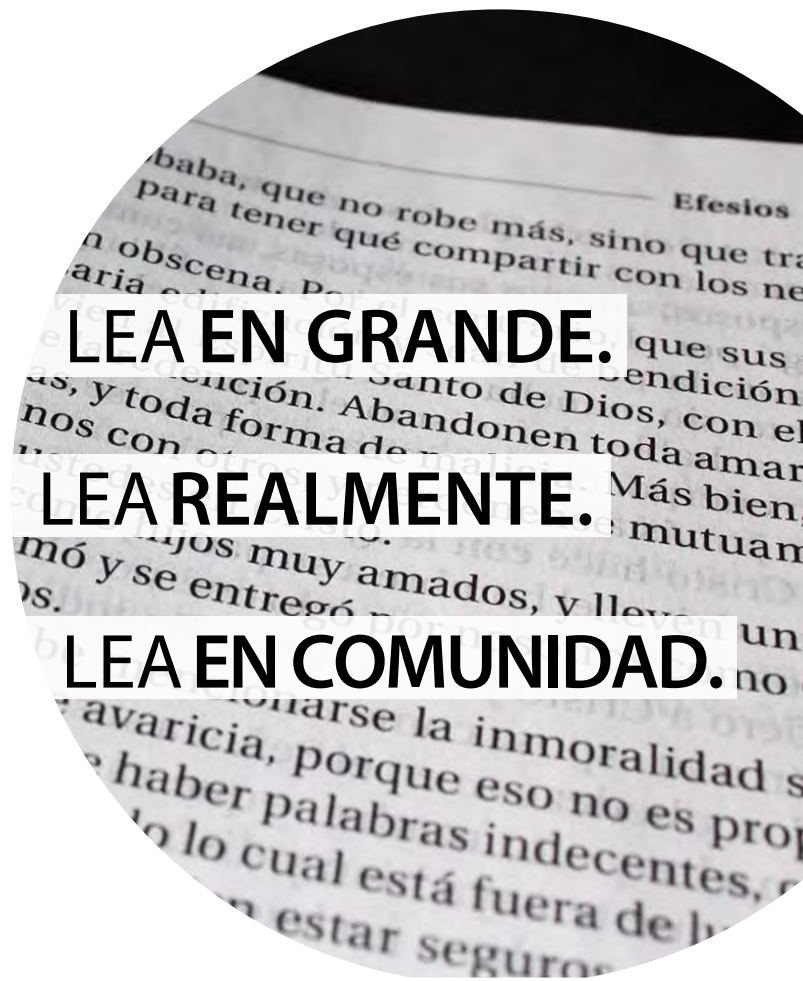
¿Qué pasaría si, en lugar de ir solos, podríamos tener una verdadera conversación sobre la Biblia en la que cualquiera puede unirse, sin importar dónde se encuentre en su camino de fe?

Experiencia Bíblica en Comunidad se trata de la lectura de la Biblia como estaba destinada a ser leída, libros enteros, en comunidad. Llevará a su iglesia más allá del estudio de la Biblia, más allá de la lectura en fragmentos, y más allá de la lectura en soledad.

Descubre la historia completa. Durante ocho semanas vamos a leer en grande, como debe ser, juntos.

Como funciona

1. **Lea en grande.** Su iglesia cubrirá todo el Nuevo Testamento en 8 semanas de lectura, 5 días a la semana, alrededor de 12 páginas al día. El promedio de lectura diaria será de 30 minutos.
2. **Lea realmente.** Vamos a usar una presentación innovadora de las Escrituras, llamada *Los Libros de la Biblia*. Está diseñado para sentirse más como leer el original.
3. **Lea en comunidad.** Los grupos de lectura se reúnen una vez a la semana para conversar acerca de lo leído, como un club de lectura.



SOBRE EL MOVIMIENTO DE LECTURA

Los Libros de la Biblia

Para *Experiencia Bíblica en Comunidad* necesitará leer **Los Libros de la Biblia**, una presentación nueva y revolucionaria de las Escrituras como ninguna otra disponible en la actualidad.

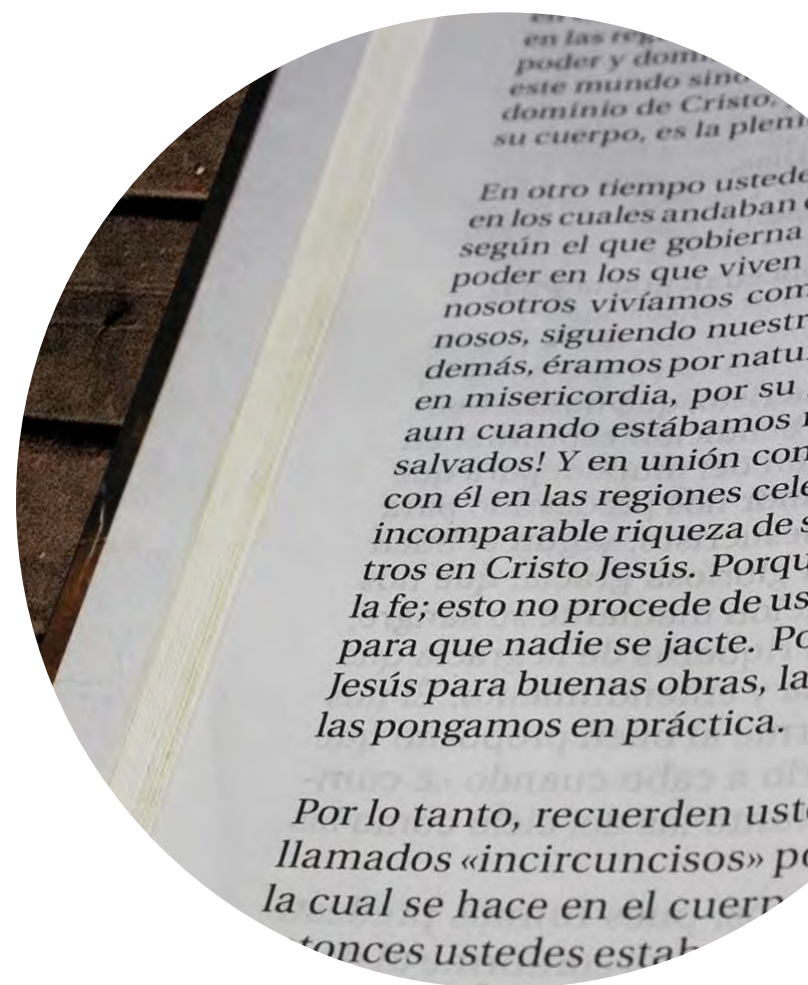
Cuando abra su ejemplar de Los Libros de la Biblia, lo primero que notará es que no se parece a una Biblia «común y corriente». Ni los capítulos ni los versículos están numerados. Carece de notas y de referencias cruzadas. No tiene inscripciones en rojo.

Esto se debe a que todas estas añadiduras —ninguna de las cuales aparece en las Escrituras originales— pueden a veces obstaculizar la manera de ver el panorama en su totalidad. Colocan sobre el texto la estructura de alguien más y nos obligan a leer fragmentos en vez de libros completos.

Los Libros de la Biblia está organizado para que se lea de principio a fin. Hemos removido siglos de formato artificial, dejando únicamente el puro Texto Bíblico, y con una presentación que facilita más la lectura y la comprensión.

También colocamos los libros en un orden más natural. Por ejemplo, Lucas y Hechos fueron originalmente dos tomos de la misma obra, por eso los colocamos juntos. En vez de leer las cartas de Pablo de más largas a más cortas, las experimentarás ahora cronológicamente, entonces podrá seguir la historia fácilmente.

Los Libros de la Biblia presentan el texto completo del Nuevo Testamento NVI®, la traducción contemporánea de la Biblia en español más leída en la actualidad.



DURANTE LA LECTURA

Cinco sugerencias para la lectura

1. Lea lo que pueda.

No se desanime si usted se atrasa. Siga leyendo, incluso si no hace todo el camino a través de la lectura de cada día. Si tiene problemas para mantenerse al día, escuchar la versión de audio puede ayudarle.

2. Lea todos los días.

Planee una lectura de cinco días a la semana, de lunes a viernes. El ritmo es un poco intenso, pero la lectura de grandes porciones de las Escrituras también es muy gratificante. (Y recuerde, usted sólo tiene que mantener este ritmo durante ocho semanas.)

3. Concéntrese en la lectura.

Evite distracciones durante la lectura. (Resulta que no somos tan buenos en la multitarea.) En cambio, dedique toda su atención al texto.

4. Lea las introducciones de los libros.

Los Libros de la Biblia incluye breves introducciones o "invitaciones" a cada libro, introduciendo al contexto y la estructura literaria de lo que estás a punto de leer. Confíe en nosotros, vale la pena dedicarle tiempo a las introducciones.

5. No se preocupe por las partes que no entienda.

El objetivo es leer en grande, no frenarse en cada detalle. Siempre se puede volver atrás y estudiar un pasaje específico con mayor exactitud más adelante. Por ahora, vea el cuadro completo; que sea su enfoque para las próximas ocho semanas.

Experiencia Bíblica en Comunidad

**hizo que la Biblia
cobre vida**

de una manera que nunca había
experimentado.

– Gabe Lyons

PREPARANDO LA LECTURA

Planificando las reuniones semanales

Los grupos de discusión deben reunirse una vez a la semana durante la Experiencia Bíblica en Comunidad. Las siguientes páginas cubren algunos de los conceptos básicos que le ayudarán a sacar el máximo provecho de sus reuniones semanales.

¿Cuándo debemos reunirnos?

Si es posible, reúnanse los fines de semana. Como no hay ninguna lectura asignada para los sábados o domingos, los fines de semana son ideales para reunirse como grupo.

¿Con qué frecuencia debemos estar reunidos?

Planee reunirse 9 veces durante Experiencia Bíblica en Comunidad. Tenga la primer reunión el fin de semana previo al comienzo de la lectura.

¿Cuánto tiempo debemos estar reunidos?

Piense en 90 minutos para cada reunión semanal. Siéntase en libertad de ajustar este tiempo si descubre que su grupo necesita más o menos tiempo.

¿Qué temas cubriremos?

Aquí tiene una idea de tiempo de discusión para cada semana, que se puede adaptar según sea necesario:

- Introducción (15-20 minutos, sólo la primer semana)
- Reflexión acerca de la semana anterior (30-60 minutos)
- Preparación para la (semana siguiente (15-30 minutos)

Vea las páginas 14-34 para una guía semana a semana.

PREPARANDO LA LECTURA

Cinco temas de conversación

Cada semana, los participantes compartirán sus reflexiones sobre el texto con sus grupos de discusión, utilice estas cinco sencillas indicaciones:

- 1 Qué fue lo que notaron por **primera vez**?
- 2 Qué **cuestionamientos** tuvieron?
- 3 Hubo algo que los **molestara** o incomodara?
- 4 Qué aprendieron acerca de **amar a Dios**?
- 5 Qué aprendieron acerca de **amar a los demás**?

De acuerdo; estas no son las preguntas típicas de un estudio bíblico. Por otra parte, este no es un estudio de la Biblia promedio.

Cuando los lectores leen libros enteros de la Biblia, se dan cuenta de muchas cosas por primera vez.

Ellos pueden tener preguntas que nunca se les ocurrió preguntar antes. Incluso pueden acercarse a través de las cosas que les preocupan. Estos mensajes de discusión tienen el propósito de ayudar a los lectores a navegar por el texto sin darles todas las respuestas. Son una invitación a confrontarse con la Biblia y reflexionar sobre sus implicaciones para la forma en que vivimos.

Anime a los participantes a tratar las reuniones semanales más como un club de lectura en lugar de un típico estudio de la Biblia, esto permitirá que sus debates sean con una fluidez libre y con gran alcance.

Hemos visto relaciones formadas que **no se habían formado antes.**

Las personas que decían que nunca buscaron estar en un grupo pequeño ahora no quieren dejar su grupo!

– Janine, pastor

PREPARANDO LA LECTURA

Cinco consejos para las reuniones semanales

Este podrá ser uno de los grupos de discusión más fáciles que haya liderado. Usted no tiene que tener todas las respuestas; sólo tiene que dar el puntapié inicial cada semana. Es probable que, los participantes lleguen llenos de cosas de que hablar. Aquí hay cinco consejos para una gran experiencia del club de lectura.

1. No se deje vencer por el estrés.

Para dirigir a su grupo en esta jornada, no necesita prepararse con antelación. Todo lo que se requiere de usted es que se mantenga al día con su lectura.

2. Piense en “Club de lectura”.

Los participantes llegarán a la reunión con diferentes perspectivas, trasfondos y presuposiciones. Habrá algunos para los que la Biblia es algo nuevo. Otros quizá sean estudiosos de la Palabra de toda la vida. Recuerde que la meta no es resolver cada debate ni contestar todas las preguntas. Deje que la Biblia hable por sí sola y permita que el grupo se impregne de la historia de la redención.


3. Estimule la participación de todos los del grupo.

Dele a cada persona la oportunidad de unirse a la conversación, sin forzar a nadie a hacerlo. Es posible que algunos participantes ya vengan listos para exponer; otros pudieran ser más reservados. Asegúrese de que nadie monopolice impensadamente la conversación. Si esto ocurriera, trate de preguntarle a uno de los participantes más callados para que así se equilibre la discusión.

4. Afloje las riendas.

Cualquier persona puede dirigir un grupo de Experiencia Bíblica en Comunidad. Si siente que necesita dar un cambio de ritmo, tomese el “día libre” y ceda a otro miembro la oportunidad de guiar la reunión semanal.

5. Vean juntos los videos de introducción.

Hay un video de introducción para cada libro (en algunos casos, grupo de libros). Tomese unos minutos cada semana para ver estos videos con su grupo, y así poder prepararse para lo que están a punto de leer. Le proporcionamos los enlaces apropiados para cada semana en las páginas 14 a 34 de esta guía. Busque este símbolo 

Puede acceder a todos los videos en nuestro canal [Youtube.com/BiblicaLA](https://www.youtube.com/BiblicaLA)

DURANTE LA LECTURA

Plan de lectura del Nuevo Testamento

Podrá leer cinco días a la semana, de lunes a viernes. La lectura promedio es de 12 páginas y tarda alrededor de 30 minutos en completarse. Algunas lecturas son más largas y otras más cortas, debido a que el plan de lectura sigue los saltos de sección naturales de cada libro. Saltos de sección se indican con espacios—la línea más grande es el espacio, el más grande es el descanso.

Semana 1: Lucas - Hechos

Lucas consiste en un prólogo y tres secciones principales que cuentan la historia de Jesús mientras ministra en Galilea, sus viajes a Jerusalén, y como da su vida para resucitar y ser el Señor y Salvador del mundo.

Día 1	páginas 1–11	leer hasta «...lo dejó hasta otra oportunidad».
Día 2	páginas 11–25	leer hasta «...contra ustedes está a favor de ustedes».
Día 3	páginas 25–33	leer hasta «...hasta que fermentó toda la masa».
Día 4	páginas 33–42	leer hasta «...mátenlos delante de mí».
Día 5	páginas 43–54	leer hasta terminar Lucas.

Semana 2: Lucas-Hechos, 1-2 Tesalonicenses

Hechos (días 6-9) tiene seis partes, cada una describiendo una fase sucesiva en la expansión de la iglesia hacia fuera de Jerusalén. Las primeras dos cartas del apóstol Pablo, 1 y 2 Tesalonicenses (día 10), fueron escritas para fomentar una comunidad cristiana frente a la persecución y asegurarles la reivindicación que viene.

Día 6	páginas 55–63	leer hasta «...muchos de los sacerdotes obedecían a la fe».
Día 7	páginas 64–75	leer hasta «...la palabra de Dios seguía extendiéndose y difundiéndose».
Día 8	páginas 75–87	leer hasta «...crecía y se difundía con poder arrollador».
Día 9	páginas 87–102	leer hasta que termines Hechos.
Día 10	páginas 103–113	leer hasta que termines 2 Tesalonicenses.

DURANTE LA LECTURA

Movimiento de lectura del Nuevo Testamento

Semana 3: 1-2 Corintios, Gálatas, Romanos

1 y 2 Corintios (días 11-13) abordan una serie de problemas que afectan a una iglesia disfuncional en una ciudad cosmopolita. Pablo escribió Gálatas (día 14) para refutar la afirmación de que los cristianos gentiles tenían que cumplir las costumbres judías con el fin de ser salvos. En su carta a los Romanos (día 15), Pablo insiste en la buena noticia de Jesús es para todos, Judíos y gentiles.

Día 11	páginas 115–124	leer hasta «...yo también tengo el Espíritu de Dios».
Día 12	páginas 124-135	leer hasta terminar 1 Corintios.
Día 13	páginas 137-151	leer hasta terminar 2 Corintios.
Día 14	páginas 153-161	leer hasta terminar Gálatas.
Día 15	páginas 163-175	leer hasta «...que Dios nos ha manifestado en Cristo Jesús nuestro Señor».

Semana 4: Romanos, Colosenses, Efesios, Filemón, Filipenses, 1 Timoteo, Tito, 2 Timoteo

El resto de las cartas de Pablo abordan diversos desafíos que enfrentan las iglesias en diferentes partes del Imperio Romano. Estas cartas, que se presentan en el orden en que fueron escritas, también incluyen la correspondencia personal de Pablo con tres individuos: Filemón, Timoteo y Tito.

Día 16	páginas 175-185	leer hasta terminar Romanos.
Día 17	páginas 187-193	leer hasta terminar Colosenses.
Día 18	páginas 195-208	leer hasta terminar Filemón.
Día 19	páginas 209-224	leer hasta terminar 1 Timoteo.
Día 20	páginas 225-236	leer hasta el final de 2 Timoteo.

DURANTE LA LECTURA

Movimiento de lectura del Nuevo Testamento

Semana 5: Mateo

Mateo nos cuenta la historia de Jesús desde una perspectiva distintivamente judía. Este evangelio está organizado en cinco secciones principales (no muy diferentes de la Torá, los primeros cinco libros de la Biblia judía). A través de una combinación de historia y enseñanza, en cada sección se destaca un tema diferente de la vida y ministerio de Jesús.

Día 21	páginas 237-249	leer hasta «...y no como los maestros de la ley».
Día 22	páginas 249-260	leer hasta «...saca tesoros nuevos y viejos».
Día 23	páginas 260-268	leer hasta «...perdone de corazón a su hermano».
Día 24	páginas 268-280	leer hasta «...y los justos a la vida eterna».
Día 25	páginas 280-287	leer hasta terminar Mateo.

Semana 6: Hebreos, Santiago, Marcos

Al igual que Mateo, los libros de Hebreos y Santiago se dirigen a un público predominantemente judío. Hebreos es un alegato a favor de los judíos creyentes a permanecer fieles al Mesías (días 26-27), mientras que Santiago (día 28) es una colección de sabiduría práctica, al igual que el libro del Antiguo Testamento de los Proverbios. El evangelio de Marcos (días 29-30) presenta la historia de Jesús como un drama en dos partes, cada parte contiene tres actos.

Día 26	páginas 289-295	lee hasta «...de aquel a quien hemos de rendir cuentas».
Día 27	páginas 295-307	lee hasta que termines Hebreos.
Día 28	páginas 309-316	lee hasta que termines Santiago.
Día 29	páginas 317-333	lee hasta «...no hablaran a nadie acerca de él».
Día 30	páginas 333-350	lee hasta que termines Marcos.

DURANTE LA LECTURA

Movimiento de lectura del Nuevo Testamento

Semana 7: 1-2 Pedro, Judas, Juan

Muchos creen que el evangelio de Marcos (semana 6) registra las memorias de Pedro. Los siguientes dos libros (días 31-32) son cartas de Pedro mismo, alentando a los creyentes en lo que hoy es Turquía para aferrarse a su fe, asegurándoles que Jesús volverá. La breve carta de Judas (día 32) contiene muchas similitudes con 2 Pedro. El evangelio de Juan se compone de dos partes principales: el "Libro de los Signos" (días 33-34), una crónica de siete milagros realizados por Jesús, y el "Libro de la Gloria" (día 35), detallando su muerte y resurrección.

Día 31	páginas 351-358	leer hasta terminar 1 Pedro.
Día 32	páginas 359-368	leer hasta terminar Judas.
Día 33	páginas 369-383	leer hasta «...uno de los doce, que iba a traicionarlo».
Día 34	páginas 383-396	leer hasta «...lo que el Padre me ha ordenado decir».
Día 35	páginas 396-410	leer hasta terminar Juan.

Semana 8: 1-3 Juan, Apocalipsis

La primera carta de Juan enfatiza la importancia de creer que Jesús se hizo carne, mientras que sus cartas segunda y tercera instruyen a las iglesias sobre cómo tratar con los falsos maestros y fieles ministros del Evangelio, respectivamente. Las revelaciones del libro de Apocalipsis alientan a los creyentes perseguidos a perseverar hasta el final.

Día 36	páginas 411-425	leer hasta terminar 3 Juan.
Día 37	páginas 427-433	leer hasta «...lo que el Espíritu dice a las iglesias»
Día 38	páginas 433-446	leer hasta «...Y maldecían a Dios por esa terrible plaga».
Día 39	páginas 446-454	leer hasta terminar Apocalipsis.
Día 40	Día de descanso	

GUÍA DE LECTURA SEMANAL

Semana 1: Lucas-Hechos

Introducción (15-20 minutos)

Asegúrese de cubrir los siguientes puntos en su primer reunión:

- Introduzca Experiencia Bíblica en Comunidad compartiendo la información de las páginas 4 a 6 de esta guía.
- Hable sobre el reto de leer 12 páginas diarias. Recuerde a los participantes que la mayoría de las lecturas sólo toman 30 minutos —el mismo tiempo que toma ver una serie de televisión.
- Invite a cada miembro del grupo a compartir lo que espera obtener de su viaje a través del Nuevo Testamento.

Reflexión sobre la semana anterior (0 minutos)

Como no hubo lectura la semana anterior porque apenas iniciamos, nos saltaremos esta sección.

Preparación para la semana siguiente (15-20 minutos)

Introduzca a cada uno al primer grupo de libros, compartiendo la siguiente información.

- Nuestro viaje a través del Nuevo Testamento comienza con Lucas-Hechos y las cartas de Pablo. Estamos empezando con estos libros, ya que, en conjunto, proporcionan una visión general de todo el período del Nuevo Testamento.



A continuación, introduzca al grupo en los dos primeros libros, compartiendo los puntos a continuación o viendo los [videos de introducción a Lucas y Hechos](#).

- Lucas y Hechos son dos volúmenes, parte de una misma obra. Fueron dirigidos a Teófilo, posiblemente un oficial romano que había patrocinado la obra de Lucas y ayudado a distribuirla.
- Lucas los escribió para convencer a Teófilo de que las cosas que había oído acerca de Jesús y de la iglesia eran dignas de confianza. Juntos, los libros de Lucas y Hechos, muestran cómo todo se desarrolló de acuerdo con el plan de Dios; cómo Jesús el Mesías trajo la salvación no solo a los judíos, sino a todas las naciones.

GUÍA DE LECTURA SEMANAL

Semana 1: Lucas-Hechos (continuación)

Aquí tiene un poco de información específica sobre Lucas para compartir con su grupo.

Introducción a Lucas

- Como lo hacen otros historiadores Lucas afirma categóricamente que ha investigado a profundidad la vida de Jesús.
- Lucas ha querido mostrar cómo Dios cumplió una promesa hecha hace mucho tiempo para el pueblo de Israel por enviar a Jesús como su Mesías, o rey. Pero Lucas también revela otra dimensión al proyecto de Dios: Jesús es "una luz que ilumina a las naciones". Siglos antes, Dios había dicho a Abraham, antepasado de Israel, que "todas las familias de la tierra" serían bendecidas por medio de él. Según Lucas, Jesús vino a cumplir esa promesa.

Estructura de Lucas

- Lucas comienza con una introducción preliminar que describe la vida temprana de Jesús (Pág. 3-11). Esto es seguido por tres secciones principales. La primera describe el ministerio de Jesús en Galilea, al norte de Jerusalén (p. 11-25). El segundo sigue el fatídico viaje de Jesús a Jerusalén; En el camino, Jesús enseña lo que significa seguirlo (p. 25-42). La última sección describe cómo Jesús dio su vida en Jerusalén, sólo para subir de nuevo y convertirse en Soberano y Salvador del mundo (p. 43-54).

Lo que hay que prestar atención de Lucas

- Tenga en cuenta lo importante que es la ubicación de Lucas. Una tercera parte de su evangelio destaca el viaje de Jesús hacia Jerusalén (y hacia su propia muerte). Seguido a Lucas, el libro de Hechos, hará hincapié en la difusión de las buenas nuevas de Jerusalén después de la resurrección de Jesús de entre los muertos.
- Se puede ver un elenco de personajes muy poco habituales en el drama de Lucas. Lucas pone atención en la compasión de Jesús hacia los forasteros y marginados de su tiempo: los pobres, los discapacitados, los cobradores de impuestos, mujeres, niños y otros. Según Lucas, Jesús es para todo el mundo.

GUÍA DE LECTURA SEMANAL

Semana 2: Lucas-Hechos, Cartas de Pablo

Reflexión sobre la semana anterior (30-60 minutos)

De ser necesario utilice las sugerencias de la página 8 de esta guía.

Preparación para la próxima semana (15-20 minutos)



Introduzca a su grupo al libro de los Hechos compartiendo la información a continuación. También es posible que desee **volver a ver la descripción general de Lucas y Hechos** de la semana anterior.

Introducción a Hechos


- Al igual que su predecesor, el segundo volumen de Lucas es bastante corto en comparación con otros trabajos históricos de la época. Hechos cubre aproximadamente los primeros 30 años del movimiento encendido por Jesús después de su resurrección y ascensión.
- El primer volumen de Lucas mostró cómo Dios cumplió su promesa al pueblo de Israel enviando a Jesús como su Mesías, o Rey. A continuación, Dios invita a los no-Judios (conocidos como gentiles) a que también sigan a Jesús. Hechos retoma la historia con Jesús resucitado a punto de regresar al cielo. Antes de ir, él encarga a sus discípulos que difundan las buenas nuevas sobre él "hasta los confines de la tierra."
- Hechos consta de seis partes, cada una describiendo una fase sucesiva en la expansión de la comunidad de seguidores de Jesús. En primer lugar, la comunidad se estableció en Jerusalén (p. 55-64). A continuación, se expande en el área circundante (p. 64-70). Pronto, los gentiles son recibidos en la comunidad junto a los Judíos (p. 70-75). En la cuarta parte, la comunidad se extiende a la provincia romana de Asia (p. 75-81) y en la quinta parte, Europa (p. 81-86). Por último, el Evangelio llega a los más altos niveles de la sociedad romana en la ciudad capital del imperio (p. 87-102).

GUÍA DE LECTURA SEMANAL

Semana 2: Lucas-Hechos, Cartas de Pablo (continuación)

Lo que hay que prestar atención en Hechos

- Observe cómo Dios usa las dificultades para avanzar en las buenas nuevas acerca de Jesús. En Hechos, la expansión de la iglesia más allá de Jerusalén es un resultado directo de la persecución. La represión religiosa se vuelve en contra, y en poco tiempo, lo que comenzó como un movimiento local se convierte en un fenómeno en todo el imperio.
- Hechos da un vistazo a algunos de los dolores de crecimiento de la iglesia primitiva. Vas a ver, por ejemplo, cómo los creyentes judíos se esforzaron para recibir a los gentiles en un primer momento (día 8). La cuestión de la inclusión de los gentiles, y lo que los gentiles deben hacer para ser aceptados en la comunidad también ocupa un lugar destacado en varias cartas escritas por Pablo, una figura clave en el libro de Hechos.

 A continuación, introduzca su grupo a 1 y 2 de Tesalonicenses. También puede ver el [video de introducción a las cartas de Pablo](#).

Visión general de 1-2 Tesalonicenses

- 1 y 2 de Tesalonicenses se encuentra entre las primeras cartas del apóstol Pablo. En su primera carta a los jóvenes de la iglesia en Tesalónica (en la actual Grecia), Pablo anima a los creyentes a aferrarse a su fe, a pesar de la intensa oposición. Pablo escribió su segunda carta para corregir un informe falso que el "día del Señor" (es decir, el día de la victoria final de Dios) había llegado sin la vindicación que los tesalonicenses estaban esperando.

Estructura de 1-2 Tesalonicenses

- Ambas cartas siguen el patrón habitual de la correspondencia de la época. Cada uno comienza con un saludo de bienvenida, seguido de una acción de gracias y oración. Luego viene el cuerpo principal de la carta, seguida de una sección de cierre.

Lo que hay que prestar atención en 1-2 Tesalonicenses

- Para apreciar mejor el contexto de estas cartas, piense de nuevo a la experiencia de Pablo en Tesalónica (cubierto en el día 8). Tómese un momento para refrescar la memoria volviendo a leer la página 83 de Lucas-Hechos.

GUÍA DE LECTURA SEMANAL

Semana 3: Cartas de Pablo

Reflexión sobre la semana anterior (30-60 minutos)

De ser necesario utilice las sugerencias de la página 8 de esta guía.

Preparación para la próxima semana (15-20 minutos)



A continuación, introduzca al grupo en las próximas dos Cartas de Pablo, compartiendo cada punto o viendo los videos de introducción a 1-2 de Corintios.

Introducción a 1 de Corintios

- Corinto era un centro rico y cosmopolita del mundo antiguo. 1 de Corintios es la respuesta de Pablo a una carta que recibió de la iglesia que había fundado en Corinto. En ella, se dirige a varias de las preguntas de la comunidad y también cuestiona algunas de sus creencias y prácticas.

Estructura de 1 de Corintios

- Paul abre con un breve saludo y agradecimiento (p. 119). En el cuerpo principal de la carta a los Corintios (p. 119-137), Pablo trata una serie de cuestiones, incluyendo su tolerancia de la inmoralidad, su participación en las comidas ceremoniales paganas, su discriminación contra los pobres durante la Cena del Señor, y sus preguntas sobre la resurrección de Jesús. Pablo entonces da algunas instrucciones para una ofrenda que está recogiendo para los pobres (p. 137). Finalmente, él comparte sus planes de viaje y cierra su carta (p. 137-138).

Lo que hay que prestar atención en 1 de Corintios

- 1 de Corintios no es para los débiles de corazón. A veces, Paul es intenso, enojado, incluso sarcástico. Eso es porque la iglesia en Corinto estaba a punto de destruirse a sí misma. Al leer, imagine cómo podría responder si alguien que amabas se encuentra en una situación similar.

GUÍA DE LECTURA SEMANAL

Semana 3: Cartas de Pablo (continuación)

Introducción a 2 de Corintios

- Pablo experimentó una gran cantidad de conflictos con la iglesia que comenzó en Corinto. Después reafirmaron el respeto hacia su autoridad, Pablo escribió 2 de Corintios para tranquilizarlos y para hacer frente a algunos problemas nuevos.

Estructura de 2 de Corintios

- Pablo vuelve sobre sus pasos desde su última visita a Corinto. Explica por qué había realizado una visita inesperada (p. 141-142), a continuación, relata su tiempo en Troas (actual Turquía), donde fue separado de Tito su colaborador en el ministerio (p. 142-146). Luego Pablo relata su reencuentro con Tito en Macedonia (actual Grecia) y su alivio al escuchar sobre el cambio de corazón de los corintios (p. 146-149). Por último, Pablo mira hacia adelante a su próxima visita, incluyendo algunas confrontaciones difíciles aún por venir (p. 149-152) y comparte una bendición (p. 153).

Lo que hay que prestar atención en 2 de Corintios

- Observe el tema recurrente del consuelo. (Pablo usa la palabra 13 veces en su carta.) Dios nos consuela en nuestras aflicciones, Pablo escribe, para que podamos consolar a otros.

- ▶ introduzca al grupo en las próximas dos Cartas de Pablo, compartiendo los puntos a continuación o viendo los [videos de introducción a Gálatas y Romanos](#).

Introducción a Gálatas

- Pablo escribió esta carta a los creyentes gentiles (no judíos) en Galacia, una provincia en el centro de Asia Menor (la actual Turquía). Después de que Pablo había establecido allí una iglesia, algunos "agitadores" llegaron, insistiendo en que los gentiles convertidos debían conservar las costumbres judías con el fin de ser salvos. Pablo escribió para refutar esta idea.

Lo que hay que prestar atención en Gálatas

- Note como Pablo conecta a Jesús a la historia de Israel, con el argumento de que todos los que siguen a Cristo son hijos de Abraham. Para Pablo, la "nueva creación" es más importante que la circuncisión u otros rituales religiosos.

GUÍA DE LECTURA SEMANAL

Semana 3: Cartas de Pablo (continuación)

Introducción a Romanos

- Pablo dirigió esta carta a una iglesia que aún le faltaba por conocer. Esperaba hacer de Roma una base de operaciones para llevar el evangelio a la parte occidental del Imperio Romano. Así que escribió para presentarse a los creyentes allí y pedir su apoyo. El tema principal de la carta de Pablo (y su motivación para llevar el evangelio a nuevos lugares) era su creencia de que Jesús es para todos, tanto judíos como no judíos.

Estructura de Romanos

- Aunque más largo y complejo, Romanos sigue el mismo patrón general como otras cartas de Pablo. El cuerpo principal tiene dos partes generales. Hay una sección de enseñanza (p. 167-182), en el que Pablo argumenta que Dios quiere rescatar Judíos y no Judíos por igual a través de la muerte y resurrección de Jesús. En la sección práctica (p. 182-185), Pablo desafía a la iglesia romana de vivir una vida nueva, la humanidad redimida.

Lo que hay que prestar atención en Romanos

- Romanos contiene una buena parte de la teología compleja. De hecho, es uno de los libros más debatidos en el Nuevo Testamento. Cualquier cosa que haga de Romanos, tenga en cuenta el objetivo principal de Pablo para escribirlo. Su misión era la de llamar a los gentiles a "la obediencia que viene de la fe." Esa es la forma en que comienza y termina esta carta. Romanos, entonces, es básicamente la defensa de Pablo de su ministerio a los gentiles.

GUÍA DE LECTURA SEMANAL

Semana 4: Cartas de Pablo

Reflexión sobre la semana anterior (30-60 minutos)

De ser necesario utilice las sugerencias de la página 8 de esta guía.

Preparación para la próxima semana (15-20 minutos)

- ▶ Puesto que usted va terminando Romanos esta semana, es posible que desee **volver a ver el video de introducción.**
- ▶ Introduzca a su grupo a las próximas cartas de Pablo compartiendo los puntos a continuación o viendo el **video de introducción de las Cartas de Pablo desde la prisión.**

Introducción a Colosenses

- La última visita registrada de Pablo a Jerusalén provocó una revuelta que condujo a su detención. Después de numerosas audiencias, invocó sus derechos como ciudadano romano y apeló al César. Mientras que en Roma en espera de juicio, Pablo escribió a la iglesia en Colosas (actual Turquía) para advertir sobre los que insisten en la práctica religiosa, el conocimiento espiritual secreto, o el duro trato del cuerpo como algo necesario para la salvación. Pablo argumenta que no hay necesidad de añadir nada a la salvación que ya se encuentra en Cristo.

Lo que hay que ver en Colosenses

- Note como Pablo alterna entre exhortación pragmática y la prosa casi lírica. Por ejemplo, muchos estudiosos creen que el primer párrafo de la página 192 es un temprano himno cristiano a la supremacía de Cristo.

GUÍA DE LECTURA SEMANAL

Semana 4: Cartas de Pablo (continuación)

Introducción a Efesios

- A pesar de su nombre, esta carta puede no haber sido escrita a la iglesia de Éfeso. Las palabras "en Éfeso" no aparecen en algunos manuscritos antiguos. Además, Pablo había gastado una gran cantidad de tiempo en Éfeso. Si estuviera escribiendo a los creyentes allí, probablemente habría incluido un saludo personal. Es posible que esta era una carta general que circuló entre las iglesias de Asia Menor (la actual Turquía). En cualquier caso, la carta de Pablo anima a los gentiles convertidos a reemplazar su antigua forma de vida con una de pureza e integridad.

Lo que hay que ver en Efesios

- Vea si captura cualquier tema recurrente de otras cartas de Pablo. Por ejemplo, Pablo trata la relación entre los creyentes judíos y gentiles, como lo hace en Romanos. También hace hincapié en la supremacía de Cristo, haciéndose eco de un tema clave de su carta a los Colosenses.

Introducción a Filemón

- Filemón era un individuo rico que vivía en Colosas, una ciudad de Asia Menor. El esclavo de Filemón, Onésimo, se había escapado. Si bien en la carrera, puso su fe en Jesús y se convirtió en asistente de Pablo. El apóstol Pablo envió a Onésimo de vuelta a Asia Menor para entregar unas cartas para él. Esto significaba ir a la casa y enfrentar a su antiguo maestro. En esta carta radical, Pablo suplica a Filemón que reciba a Onésimo "no ya como esclavo, sino... como un hermano querido".

Lo que que ver en Filemón

- Note como Pablo emplea cada pizca de persuasión para convencer a Filemón. Le recuerda a Filemón que él tiene la autoridad para decirle qué hacer, pero le da a Filemón la oportunidad de elegir el camino correcto para sí mismo. (No le dolía que la carta de Pablo fue probablemente leída delante de toda la iglesia en casa de Filemón!)

GUÍA DE LECTURA SEMANAL

Semana 4: Cartas de Pablo (continuación)

Introducción a Filipenses

- Los creyentes de Filipos (actual Grecia) fueron algunos de los partidarios más fieles de Pablo. Pablo escribió esta carta desde la prisión en Roma para darles las gracias por su amistad. Como Pablo, los filipenses estaban experimentando dificultades, por lo que Pablo les aconseja que siga su ejemplo de resistencia paciente, y de permanecer unidos.

Lo que hay que ver en Filipenses

- La alegría es la nota dominante de esta carta, que es notable, dado que tanto su autor y sus receptores estaban experimentando persecución. Vea si nota la cantidad de veces que Pablo menciona alegría en Filipenses.

Introducción a 1 de Timoteo, Tito, y 2 de Timoteo

- Las cartas de Pablo fueron escritas a dos de sus compañeros de ministerio, Timoteo y Tito, a los que había enviado a Efeso y Creta, respectivamente, para poner orden en las iglesias renegadas. Entre otras cosas, Pablo aconseja a sus dos protegidos jóvenes sobre cómo nombrar a los líderes debidamente calificados.

Lo que hay que ver en 1 de Timoteo, Tito, y 2 de Timoteo

- Estas cartas revelan otra dimensión del carácter de Pablo. Pablo podría ser un líder feroz a veces, pero también era un maestro afectuoso y en especial con Timoteo, a quien Pablo había elegido a dedo como su colaborador en el ministerio. Las cartas de Pablo a Timoteo están llenas de consejos paternales para su "verdadero hijo en la fe".

GUÍA DE LECTURA SEMANAL

Semana 5: Mateo

Reflexión sobre la semana anterior (30-60 minutos)

De ser necesario utilice las sugerencias de la página 8 de esta guía.

Preparación para la próxima semana (15-20 minutos)

Introduzca a todos al segundo grupo de libros del Nuevo Testamento.

- Nuestro viaje continúa con el segundo grupo de libros del Nuevo Testamento. Mateo, Hebreos y Santiago vale la pena leerlos juntos porque comparten un público en común: Judíos seguidores de Jesús.



A continuación, introduzca su grupo a Mateo compartiendo los puntos a continuación o mirando el [video de introducción a Mateo](#).

Introducción a Mateo

- Mateo cuenta la historia de Jesús desde una perspectiva judía, presentándolo como rey prometido de Israel o el Mesías.

Estructura de Mateo

- Mateo dibuja una serie de paralelismos entre Jesús e Israel. Al igual que la nación de Israel, Jesús se pasea en el desierto, donde se enfrenta a una serie de pruebas. Al igual que Moisés, el más famoso líder de Israel, Jesús se escapa por poco de un atentado contra su vida cuando era un bebé.

[Consejo: **Comparta este gráfico** con su grupo para ilustrar los paralelismos entre Jesús e Israel en Mateo.]

- Mateo tiene cinco secciones principales, cada una de las cuales revela algo sobre lo que Jesús llama "el reino de los cielos." Cada sección comienza relacionando una serie de eventos, que conducen a uno de los cinco grandes discursos de Jesús. Las transiciones de una sección a la siguiente se indican por las variaciones a la frase, "Cuando Jesús terminó de decir estas cosas..."

GUÍA DE LECTURA SEMANAL

Semana 5: Mateo (continuación)

Estructura de Mateo (continuación)

- La primera sección principal (p. 242-251) muestra cómo el reino de Jesús se caracteriza por una forma particular de vida donde la acción hacia el exterior expresa carácter hacia el interior. En la siguiente sección (p. 251-256), Jesús envía a sus discípulos en una misión para anunciar la buena noticia del reino a sus compañeros Judíos. La tercera sección (Pág. 256-262) explora la naturaleza misteriosa del reino, mientras que la cuarta sección (p. 262- 270) muestra cómo el reino de Jesús crea una nueva comunidad. La quinta sección (p. 270-283) revela que los miembros del reino de Jesús están destinados a ser dispersos por todo el mundo por sus enemigos, dándoles la oportunidad de hablar a la gente de todo el mundo acerca de Jesús.
- Mateo concluye con un relato de la muerte y resurrección de Jesús. Esto también está conectado a la historia de Israel. En la práctica religiosa judía, la Pascua conmemora su liberación de la esclavitud en Egipto. Mateo presenta a Jesús como la nueva Pascua, nuestra liberación del pecado, la opresión y la muerte.

Lo que hay que ver en Mateo

- Mateo usa el término "reino de los cielos" unas 30 veces. A medida que entren a través de cada referencia, piensen en lo que este reino se parece y cómo podemos hacer su presencia más visible en el mundo de hoy.

GUÍA DE LECTURA SEMANAL

Semana 6: Hebreos, Santiago, Marcos

Reflexión sobre la semana anterior (30-60 minutos)

De ser necesario utilice las sugerencias de la página 8 de esta guía.

Preparación para la próxima semana (15-20 minutos)



Introduzca su grupo a los próximos dos libros compartiendo los puntos a continuación o viendo el [video de introducción a Hebreos y Santiago](#).

Introducción a Hebreos

- Hebreos fue escrito para los cristianos judíos que vivían en un momento en que el judaísmo era todavía una religión legal en el Imperio Romano. Judíos seguidores de Jesús pudieron evitar la persecución al ocultar su identidad cristiana. El autor de Hebreos advierte no hacerlo, instando a los lectores a mantenerse fieles a su Mesías.

Estructura de Hebreos

- El escritor de Hebreos se alterna entre los argumentos teológicos y las lecciones de la historia de Israel. En la primera de cuatro secciones (p. 293-295), el autor sostiene que la salvación ofrecida por Jesús es mayor que la Ley de Moisés. La siguiente sección (p.295- 297) enseña que Jesús lleva a su pueblo a una tierra prometida mayor a la que fueron conducidos los israelitas. En la tercera y más larga de las secciones (p. 297- 304), el escritor dice que Jesús es un sacerdote mayor a los que sirven en el templo judío. La última sección principal (p. 304-308) incluye una petición para que los lectores respondan a todo lo que Dios ha hecho por ellos dando un paso de fe.

Lo que hay que ver en Hebreos

- Por su riqueza de imágenes y la teología compleja, Hebreos es uno de los libros más difíciles en el Nuevo Testamento. Si usted se encuentra empantanado, céntrese en el argumento central del escritor: el nuevo pacto, que nos ha dado Jesús, es superior al primer pacto.

GUÍA DE LECTURA SEMANAL

Semana 6: Hebreos, Santiago, Marcos (continuación)

Introducción a Santiago

- A pesar de que comienza como una carta, Santiago es en realidad una colección de sabiduría práctica, similar a Proverbios el libro del Antiguo (o primer) Testamento. Es posible que estas palabras hayan sido adaptadas de sermones dados por Santiago, el hermano de Jesús. El libro, dirigido a los creyentes judíos dispersos por todo el Imperio Romano, se centra en cuestiones de la vida diaria: la búsqueda de la sabiduría, el cuidado de los pobres, el uso responsable de la riqueza, el control de la lengua, y mucho más

Lo que hay que ver en Santiago

- El libro de Santiago se compone de varios dichos cortos, así como algunas discusiones ligeramente más largas de temas prácticos. Reduzca la velocidad a medida que lee Santiago; permita tener tiempo para reflexionar sobre cada pepita de sabiduría.

A continuación, introduzca a todos al tercer grupo de libros del Nuevo Testamento

- Esta semana, vamos a empezar el tercer grupo de libros del Nuevo Testamento: los escritos o influenciados por el apóstol Pedro. Estos incluyen el Evangelio de Marcos, se piensa que fue escrito desde el punto de vista de Pedro; dos cartas de Pedro mismo; y una carta de Judas, que lleva una gran cantidad de similitudes con la segunda carta de Pedro.

 Introduzca su grupo al libro de Marcos compartiendo los puntos a continuación o viendo el [video de introducción a Marcos](#).

Introducción a Marcos.

- Marcos fue escrito a un público romano. Dado el carácter testimonial de la narración de Marcos, muchos estudiosos creen que grabó las memorias de su viejo amigo y socio de ministerio, Pedro.
- El evangelio de Marcos pone de relieve la importancia de estar dispuestos a sufrir por Jesús. Un maestro de la narración, Marcos construye tensión dramática en torno a la cuestión de la identidad de Jesús y su conflicto con los elementos de la jerarquía religiosa.

GUÍA DE LECTURA SEMANAL

Semana 6: Hebreos, Santiago, Marcos (continuación)

Estructura de Marcos

- Marcos se lee como un drama compuesto por dos mitades. Cada uno puede dividirse además en tres actos.
[Consejo: **Comparta este cuadro** de Marcos con su grupo como un acto de seis dramas.]
- A lo largo de la primera mitad, Marcos confronta los lectores con la cuestión de la identidad de Jesús. En el primer acto (p. 321-324), Jesús enseña y sana, ya que las multitudes pululan a él. El segundo acto (p. 325-329) arroja luz sobre la oposición que Jesús encuentra cuando introduce una forma radicalmente nueva de la vida. Durante el tercer acto (p. 329-334), los discípulos de Jesús se esfuerzan por comprender quién es.
- La segunda mitad de Marcos destaca el conflicto abierto entre Jesús y los líderes de la jerarquía religiosa. Acto uno (p. 334-339) se ve a Jesús y sus discípulos que viajaban a Jerusalén. A su llegada en el segundo acto (p. 339-345), Jesús enseña en el templo y se enfrenta con las autoridades. En el acto final, el *establishment* ha ejecutado a Jesús, pareciendo derribar todo lo que había hecho. Pero Dios revoca su acción al resucitar a Jesús de entre los muertos (p. 345-350).

Lo que hay que ver en Marcos.

- El más corto de los cuatro evangelios, Marcos se mueve a ritmo vertiginoso. Para tener una idea de el ritmo de juego, trata de leer tan pronto como pueda. En lugar de tratar de atrapar todos los detalles, permita que se quedan atrapados en este drama lleno de acción de un maestro de la narración.

GUÍA DE LECTURA SEMANAL

Semana 7: 1-2 de Pedro, Judas, Juan

Reflexión sobre la semana anterior (30-60 minutos)

De ser necesario utilice las sugerencias de la página 8 de esta guía.

Preparación para la próxima semana (15-20 minutos)



Introduzca su grupo a los próximos dos libros compartiendo los puntos a continuación o viendo el [video de introducción a 1-2 de Pedro y Judas](#).

Introducción a 1-2 de Pedro

- Mientras que vivía en Roma, el apóstol Pedro escribió dos cartas para animar a los creyentes en lo que hoy es Turquía. Su última carta llegó casi al final de su vida, poco antes de ser ejecutado por el emperador romano Nerón.

Estructura de 1-2 de Pedro

- La primera carta de Pedro consiste en tres partes. En primer lugar, se recuerda a los lectores que están llamados a una nueva forma de vida (p. 353-355). A continuación, les asegura que su nueva vida va a impresionar a los que los maltratan (p. 355-357). Por último, Pedro llega al punto principal de su carta: animar a los creyentes a permanecer fieles a pesar de la intensa persecución (p. 357-358).
- La segunda y última carta de Pedro también tiene tres partes. En primer lugar, desafía a los lectores a una vida piadosa y hace hincapié en la fiabilidad de lo que les han enseñado (p. 361-362). A continuación, se condena a los falsos maestros que afirmaban que Jesús nunca volvería (p. 362-363). Por último, Pedro explica por qué Jesús no ha vuelto todavía (p. 363-364).

Lo que hay que ver en 1-2 de Pedro

- Preste atención al tema recurrente de la resistencia frente al sufrimiento y las falsas enseñanzas. Este tema también se puede encontrar en la carta de Judas

GUÍA DE LECTURA SEMANAL

Semana 7: 1-2 de Pedro, Judas, Juan (continuación)

Introducción a Judas

- Judas, como Santiago, fue uno de los hermanos de Jesús. Fue menos conocido que Santiago, pero probablemente un importante líder de la iglesia. La carta de Judas tiene un parecido sorprendente con 2 de Pedro, tanto es así, que es posible que los dos hombres se refieran a la misma situación. Al igual que Pedro, Judas exhorta a sus lectores a "luchar vigorosamente por la fe," y la resistencia activa ante las falsas enseñanzas. Sin embargo, también les invita a ser "compasivos con los que dudan."

Lo que hay que ver en Judas

- A medida que lea, piense en cómo puede "luchar por la fe", mientras que brinda a la gente el espacio para procesar sus dudas y hacer preguntas honestas.

A continuación introduzca a todos al cuarto y último grupo de libros del Nuevo Testamento.

- Esta semana, también comenzaremos con el cuarto y último grupo de libros del Nuevo Testamento, que incluye el Evangelio de Juan y sus tres cartas, junto con el libro de Apocalipsis.



Introduzca a su grupo para los próximos libros compartiendo los puntos a continuación o mirando el **video de introducción a las escrituras de Juan**.

Introducción a Juan

- Juan presenta la historia de Jesús como una historia de la nueva creación. Es por eso que comienza haciéndose eco de las primeras palabras del Génesis: "En el principio..."
- Cerca del final de su Evangelio, Juan declara su propósito para escribir: busca que la gente "crea que Jesús es el Mesías." Según Juan, Jesús es nada menos que Dios hecho carne, un tema que va a tratar también a través de una de sus cartas.

GUÍA DE LECTURA SEMANAL

Semana 7: 1-2 de Pedro, Judas, Juan (continuación)

Estructura de Juan

- Juan comienza con un prólogo (p. 371), haciéndose eco de la historia de la creación en el Génesis. Esto es seguido por dos secciones principales. La primera es el "Libro de las Señales" (p. 371-396), la crónica de siete señales que, para Juan, comprueban la identidad divina de Jesús. Esto es seguido por el "Libro de la Gloria" (p. 396-408), que se centra en los últimos días de la vida de Jesús, incluyendo su muerte y resurrección. El libro termina con un epílogo (p. 407-408) que probablemente fue añadido para refutar el rumor de que Juan no moriría hasta que Jesús regrese.

[Consejo: **Comparta este cuadro** con su grupo, destacando las siete señales y frases en el Evangelio de Juan.]

Lo que hay que ver en Juan

- Nótese cómo el número siete ocupa un lugar destacado en el Evangelio de Juan. No es casualidad, por ejemplo, que el "Libro de las Señales" cuente con siete milagros. el Evangelio de Juan también incluye siete declaraciones "Yo soy" de Jesús, que lo conecta a uno de los nombres más importantes de Dios en el Antiguo (o primer) Testamento. Juan no es un simple ser inteligente; para las personas judías el número siete representa plenitud o totalidad, una obra terminada de Dios.

GUÍA DE LECTURA SEMANAL

Semana 8: 1-3 de Juan, Apocalipsis

Reflexión sobre la semana anterior (30-60 minutos)

De ser necesario utilice las sugerencias de la página 8 de esta guía.

Preparación para la próxima semana (15-20 minutos)



Ya que estará terminando los escritos de Juan esta semana, es posible que desee **volver a ver el vídeo de introducción**. O puede introducir a su grupo a 1, 2, y 3 de Juan compartiendo los puntos a continuación.

Introducción a 1-2 y 3 de Juan

- Las tres cartas de Juan nos dan una buena visión de la Iglesia hacia el final del primer siglo DC. En algunos casos, se trataba de una iglesia envuelta en controversia. Los destinatarios de 1 Juan, por ejemplo, habían sido fuertemente influenciados por la filosofía griega, a saber, la creencia de que toda carne es mala y sólo espíritu es bueno. Ellos lucharon para aceptar la idea de que Dios vino a la tierra en un cuerpo humano.
- Juan escribió su primera carta para recordar a los creyentes de la verdad que habían "oído desde el principio", subrayando la importancia de la encarnación física de Jesús, e instando a la compasión por los demás. Sus cartas segunda y tercera advirtieron a las iglesias de no proporcionar asistencia a los falsos maestros y alentaron a la hospitalidad hacia aquellos que promueven el verdadero mensaje de Jesús.

Estructura de 1-2 y 3 de Juan

- En lugar de seguir un esquema claro, Juan entrelaza varios temas en su primera carta. Sus cartas segunda y tercera son algunos de los libros más cortos de la Biblia.

Lo que hay que ver en 1-2 y 3 de Juan

- Al leer, ver si nota algún paralelismo entre las cartas de Juan (1 Juan particularmente) y su Evangelio.

GUÍA DE LECTURA SEMANAL

Semana 8: 1-3 de Juan, Apocalipsis (continuación)

- ▶ A continuación, introduzca su grupo al último libro, Apocalipsis, compartiendo los puntos a continuación o viendo el **video de introducción a Apocalipsis**.

Introducción a Apocalipsis

- A finales del primer siglo, el poder de Roma estaba prácticamente sin oposición. Ciudades ricas en todo el imperio compitieron por el patrocinio de César, generando un culto de adoración al emperador. Cualquier resistencia a este culto ponía en peligro la esperanza de la ciudad de obtener el favor del emperador. Pero en una ciudad tras otra, los seguidores de Jesús reconocieron un Señor diferente. Para estos cristianos, era Jesús, no César, quien estaba sentado en el trono. Su negativa a la línea imperial los hacía vulnerables a la persecución.
- Durante uno de estos períodos de intensa oposición, Dios envió una visión para las iglesias de Asia (actual Turquía) a través del profeta Juan. Esta visión estaba destinada a animar a los fieles a mantenerse firmes, "incluso hasta la muerte."

Estructura de Apocalipsis

- La revelación es un apocalipsis, una forma literaria muy conocida en la época de Juan. En un apocalipsis, un visitante celestial usa símbolos vivos para revelar secretos del futuro. El destinatario de la visión por lo general va en un viaje a través del cielo y brinda una revisión de los antecedentes que condujeron a la crisis actual entre el bien y el mal.
- Apocalipsis se divide en cuatro partes, cada una marcada por la frase "vino sobre mi el Espíritu." En la primera parte (p. 430-433), Juan trae palabras de advertencia y aliento a las siete iglesias de Asia. En la segunda parte (p. 433-446), Juan es tomado en el Espíritu al cielo, donde ve a Jesús exaltado y ejecutando el juicio de Dios contra sus enemigos. La segunda sección es interrumpido por la tercer sección (p. 446-450), donde Juan es llevado al desierto para ver el verdadero estado espiritual del Imperio Romano. La segunda sección se reanuda (p. 450-452) con el triunfo de Jesús sobre sus enemigos. Por último, Apocalipsis concluye con la nueva Jerusalén descendiendo del cielo (p. 452-453).

Lo que hay que ver en Apocalipsis

- Apocalipsis tiene algunas de las imágenes más críptica en la Biblia. Cualquier cosa que haga de su contenido, recuerde el mensaje clave: Manténgase firme, porque al final, Dios gana. Dios va a volver a morar con su pueblo.

GUÍA DE LECTURA SEMANAL

Reunión final

Reflexión sobre la semana anterior (30-60 *minutos*)

De ser necesario utilice las sugerencias de la página 8 de esta guía.

Reflexiones finales (15-20 *minutos*)

De a cada persona la oportunidad de compartir cómo le ha impactado su viaje a través del Nuevo Testamento, cómo se formó su comprensión de la Biblia, y qué consecuencias podría tener para su vida.

¡Y no se olvide de celebrar su logro juntos!

La lectura a través del Nuevo Testamento en sólo ocho semanas es un logro muy importante.

DESPUÉS DE LA LECTURA

Cuatro sugerencias para finalizar con fuerza.

Le compartimos cuatro sugerencias para finalizar su viaje por el Nuevo Testamento tan fuerte como comenzó:

1. Vean juntos el video de cierre.

El video de cierre debe verlo toda la congregación el domingo siguiente de finalización de la lectura. El video alienta a los participantes a continuar su viaje a través de las Escrituras y les invita a ayudar Biblica a compartir Experiencia Bíblica en Comunidad con otras iglesias. Puede descargar el video en BiblicaEnComunidad.com

2. Anime a todos a terminar.

Si algunos de los participantes se quedaron atrás, no se preocupe, es normal. Anime a todos a terminar de leer el Nuevo Testamento, aunque les tome una o dos semanas más.

3. Tómese tiempo para reflexionar.

Haga que los grupos pequeños se reúnan una vez más una vez terminada la campaña, para que todos tengan la oportunidad de reflexionar sobre la Experiencia.

4. Comparta su historia.

Su Experiencia puede alentar a otras iglesias a leer el Nuevo Testamento en comunidad. Invite a los miembros de su iglesia a compartirnos sus historias en facebook.com/BiblicaLA

En profundidad

Este viaje de ocho semanas es sólo un paso para convertirse en una comunidad de lectura de la Biblia. Esperamos que siga explorando esta increíble colección de libros. Aquí hay algunos recursos que pueden ayudar a sus feligreses en su viaje a través de la Biblia.

Movimientos de lectura adicionales

Más campañas de lectura están en camino, por lo que puede llevar a su iglesia a través de toda la Biblia. Para obtener más información, visite BiblicaEnComunidad.com

CONTINÚE SU VIAJE



Experiencia Bíblica en Comunidad

Experiencia Bíblica en Comunidad™

Guía de Planeamiento para el Pastor, Movimiento de Lectura del Nuevo Testamento

Copyright ©2015 Biblica, Inc. ®Todos los derechos reservados alrededor del mundo.

Esta guía, junto con todos los demás materiales de *Experiencia Bíblica en Comunidad*, está destinada para ser usada por iglesias y otros grupos participantes de Experiencia Bíblica en Comunidad. Los grupos participantes pueden copiar y distribuir esta guía con el único propósito de ser usada en el movimiento de lectura Experiencia Bíblica en Comunidad.

Está prohibido su uso para cualquier otro propósito sin la autorización expresa y escrita del editor.

¿Preguntas sobre Experiencia Bíblica en Comunidad? por favor escriba a: Biblica.Miami@Biblica.com

BiblicaEnComunidad.com



LA SOCIEDAD BÍBLICA INTERNACIONAL

Conéctese con nosotros



/BiblicaLA



/Biblica_LA



/BiblicaLA

BiblicaAmericaLatina.com